

编号: LD-..

编号	接触器编号
LD-2	2
LD-4	4
LD-6	6

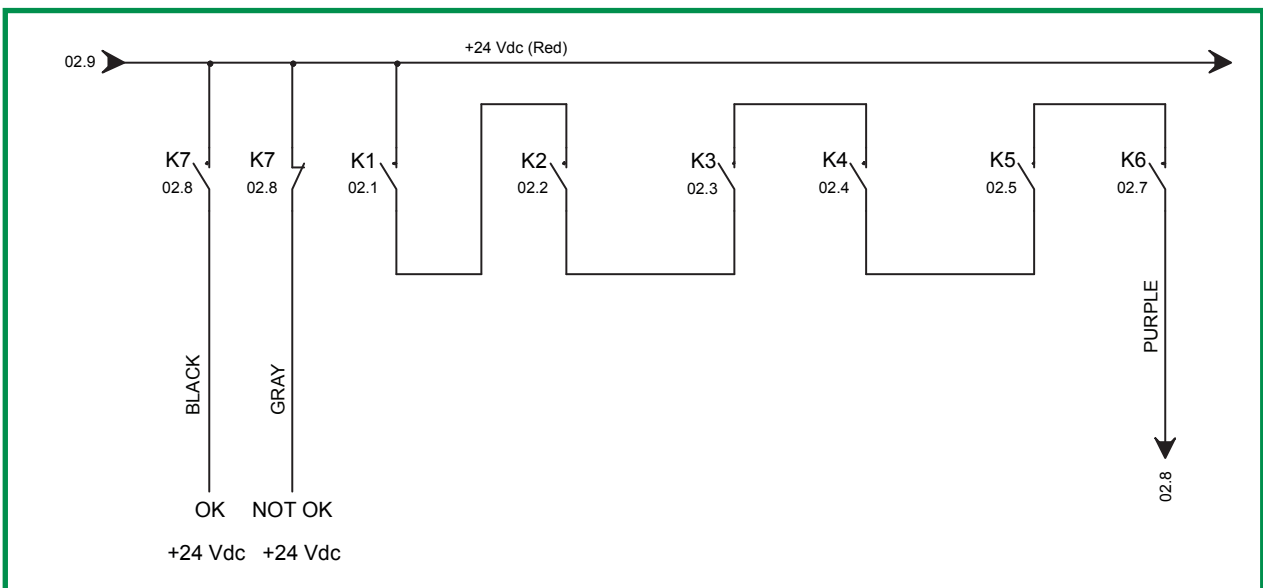
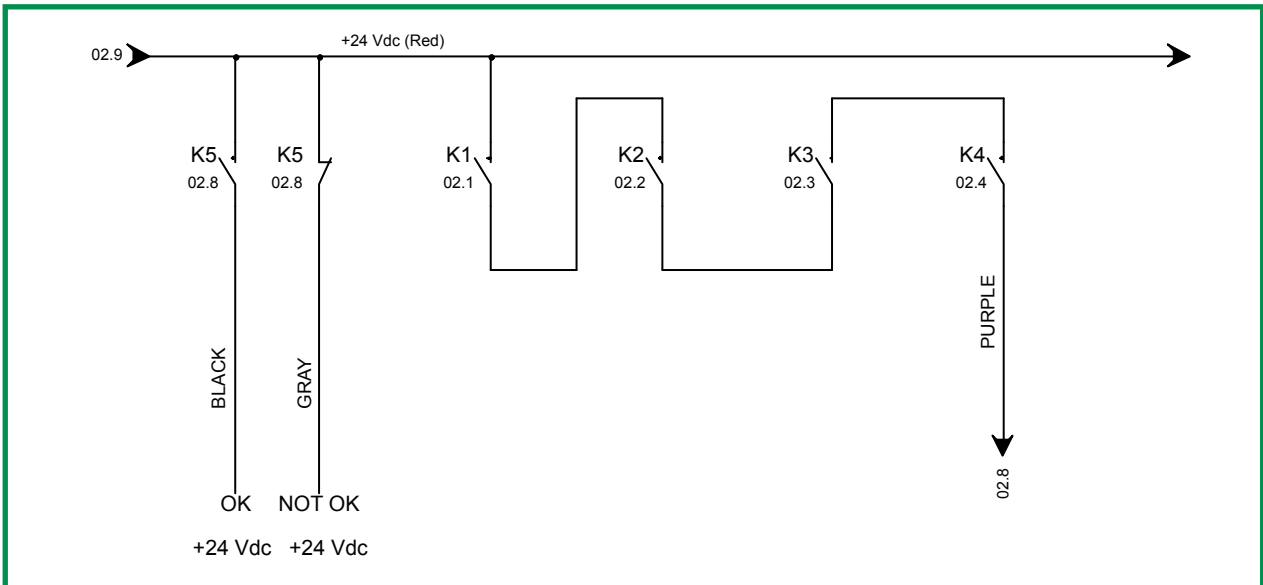
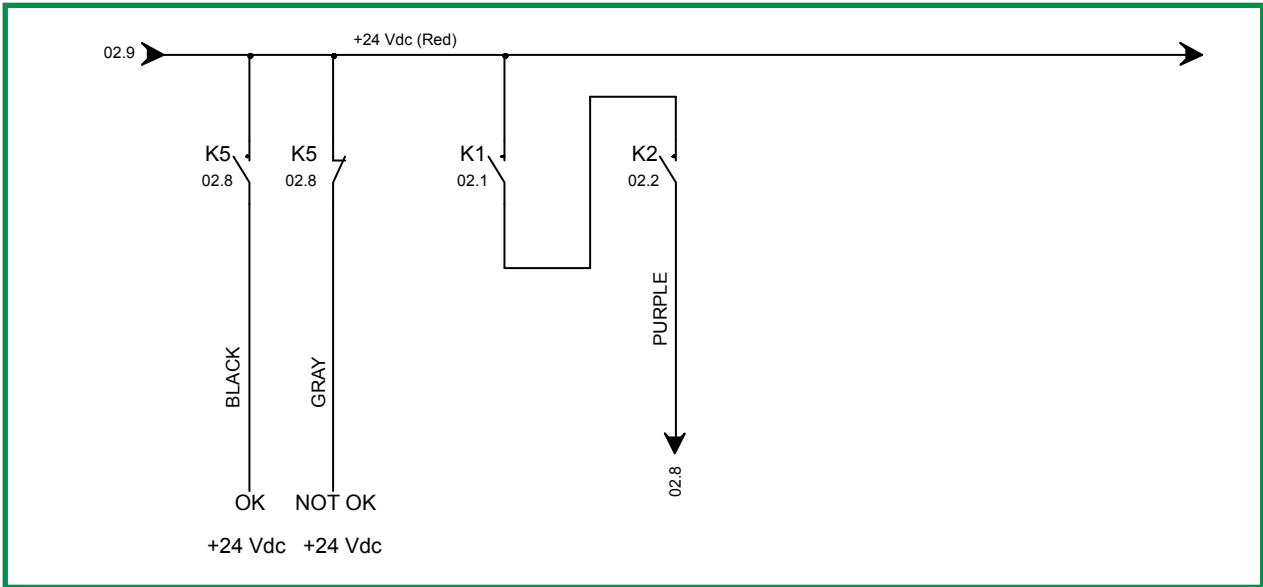
电气参数

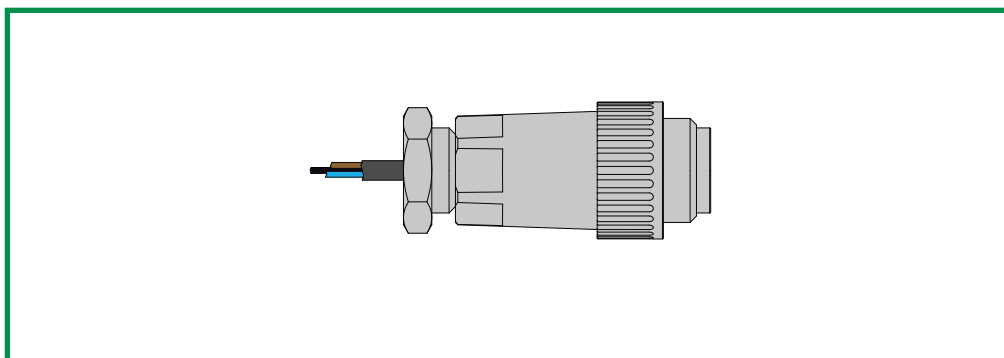
线缆 5G 1,5

棕色	+24Vdc
蓝色	0Vdc
黑色	返回 +24Vdc AL PLC (OK)
灰色	返回 +24Vdc AL PLC (NOT OK)
黄色/绿色	未连接

特点

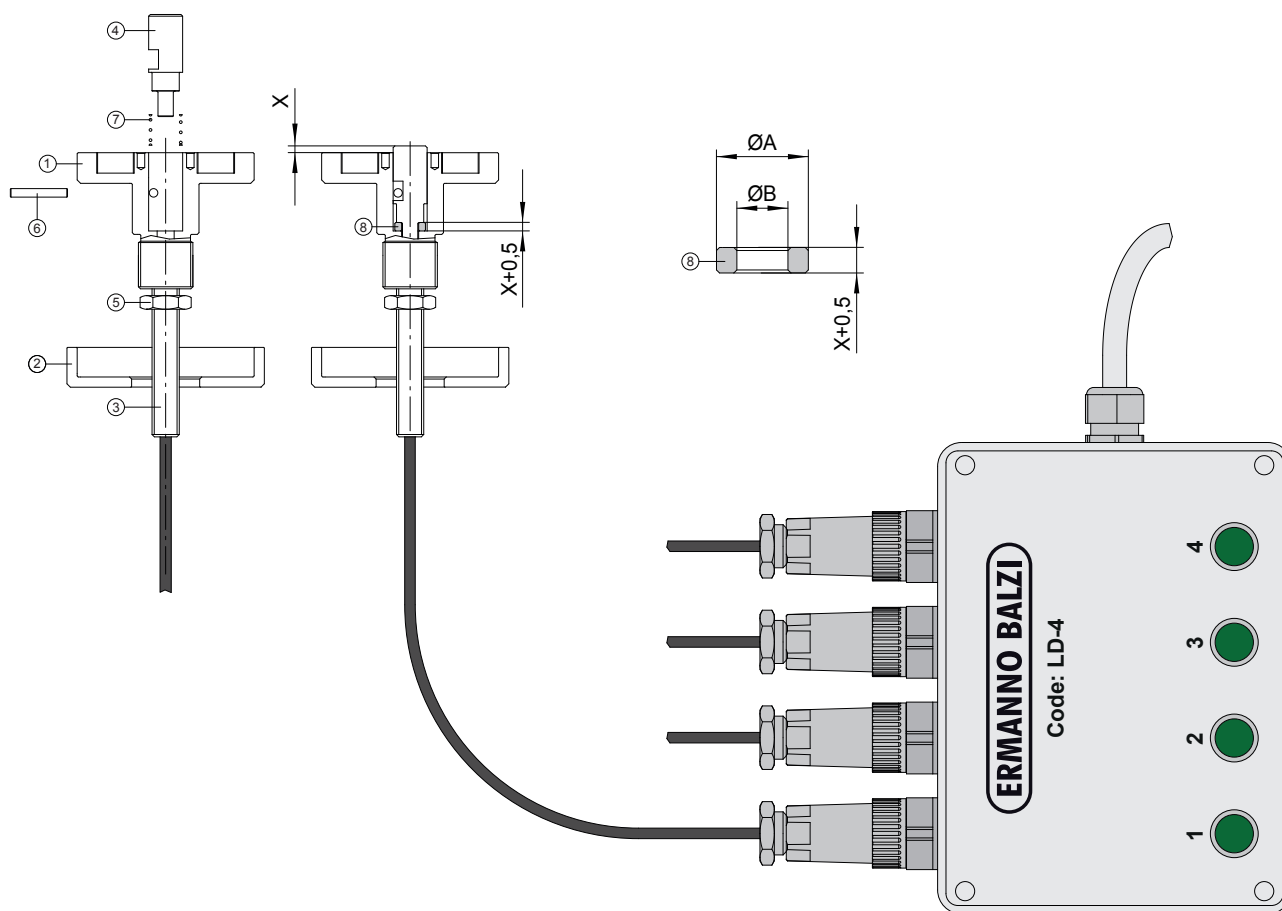
1. 可以连接6个传感器;
2. 当所有传感器都被激活时, 可以向IMM (注塑机) 传送启动信号;
3. 当至少有一个传感器未被激活时, 无法向IMM (注塑机) 传送启动信号;
4. 带LED开关状态指示灯.





编号: **SM-CE**

电气连接	
棕色	PIN-1
蓝色	PIN-2
黑色	PIN-3



连接传感器到逻辑分配器 LD-..;

打开逻辑分配器;

松开定位销 5;

拉出法兰 2;

取出针 6, 轴 4 和弹簧 7;

插入厚度为 $X+0.5\text{mm}$ (X =读取距离) 的垫块 9;

插入轴 4;

握住传感器 3, 顺时针旋转主体 1, 直到逻辑分配器 LD-.. 上的绿灯亮起;

拧紧定位销 5;

取出垫块 8;

组装零件 7, 4, 6 和 2.

编号	A	B
SM-20	9,5	5
SMM-19	9,5	5
SMM-5	5,45	4,1